














Bezpečnostní pokyny při aplikaci svíce







MICHAL JEŽEK

-  Před použitím svíček se vždy seznamte s těmito bezpečnostními pokyny.
-  Hořící svíce může způsobit požár.
-  Hořící svíčku nenechávejte na nebo v blízkosti předmětů, které se mohou snadno vznítit.
-  Hořící svíčku nikdy nenechávejte bez dozoru, nepokládejte.
-  Hořící svíčku umístěte mimo dosah dětí a domácích zvířat.
-  Aplikujte vždy pouze jednu svíci.
-  Neaplikujte svíce v průvanu.
-  Neumísťujte svíce blízko zdroje tepla.
-  Hořící svíci udržujte ve vzpřímené poloze.
-  Plamen vždy uhasťte v misce s vodou.
-  Při odstříhávání ohořelé části odstříhněte do nehořlavé nádoby (do misky s vodou).
-  Svíci nechte při aplikaci hořet max. k orientační čáře ve spodní části (cca 7 cm od kraje).
-  Držte svíci jemně tak, abyste nepřerušili její komínový tvar (efekt).
-  Svíci držte ve spodní části pod čarou.
-  Oheň způsobuje popáleniny. Nepopalte se. Chraňte si své prsty správným držením a aplikací svíce.



Bezpečnostní pokyny při aplikaci svíce

MICHAL JEŽEK








-  Před použitím svíček se vždy seznamte s těmito bezpečnostními pokyny.
-  Hořící svíce může způsobit požár.
-  Hořící svíčku nenechávejte na nebo v blízkosti předmětů, které se mohou snadno vznítit.
-  Hořící svíčku nikdy nenechávejte bez dozoru, nepokládejte.
-  Hořící svíčku umístěte mimo dosah dětí a domácích zvířat.
-  Aplikujte vždy pouze jednu svíci.
-  Neaplikujte svíce v průvanu.
-  Neumísťujte svíce blízko zdroje tepla.
-  Hořící svíci udržujte ve vzpřímené poloze.
-  Plamen vždy uhasťte v misce s vodou.
-  Při odstříhávání ohořelé části odstříhněte do nehořlavé nádoby (do misky s vodou).
-  Svíci nechte při aplikaci hořet max. k orientační čáře ve spodní části (cca 7 cm od kraje).
-  Držte svíci jemně tak, abyste nepřerušili její komínový tvar (efekt).
-  Svíci držte ve spodní části pod čarou.
-  Oheň způsobuje popáleniny. Nepopalte se. Chraňte si své prsty správným držením a aplikací svíce.




Bezpečnostní pokyny při aplikaci svíce

MICHAL JEŽEK

-  Před použitím svíček se vždy seznamte s těmito bezpečnostními pokyny.
-  Hořící svíce může způsobit požár.
-  Hořící svíčku nenechávejte na nebo v blízkosti předmětů, které se mohou snadno vznítit.
-  Hořící svíčku nikdy nenechávejte bez dozoru, nepokládejte.
-  Hořící svíčku umístěte mimo dosah dětí a domácích zvířat.
-  Aplikujte vždy pouze jednu svíci.
-  Neaplikujte svíce v průvanu.
-  Neumísťujte svíce blízko zdroje tepla.
-  Hořící svíci udržujte ve vzpřímené poloze.
-  Plamen vždy uhasťte v misce s vodou.
-  Při odstříhávání ohořelé části odstříhněte do nehořlavé nádoby (do misky s vodou).
-  Svíci nechte při aplikaci hořet max. k orientační čáře ve spodní části (cca 7 cm od kraje).
-  Držte svíci jemně tak, abyste nepřerušili její komínový tvar (efekt).
-  Svíci držte ve spodní části pod čarou.
-  Oheň způsobuje popáleniny. Nepopalte se. Chraňte si své prsty správným držením a aplikací svíce.








-  Svíce může způsobovat kouř - nevdechujte ho.
-  Svíci zapalujte zapalovačem. Po zapálení svíce zapalovač zhasněte.
-  Neaplikujte (ani svíce nezapalujte) ve výbušném prostředí.
-  Svíce aplikujte přes ubrousek (viz návod pro aplikaci).
-  Pro zapálení svíci nepoužívejte zápalky (sirky). Odložené zápalky mohou způsobit požár. Mohou se dostat do vosku a způsobit hoření ubrousku a popáleniny kůže při aplikaci.
-  Ubrousek je hořlavý. Nezapalujte ho.
-  Po aplikaci a uhašení svíce zajistěte dostatečné odvětrání místnosti.

Jak o výrobky pečovat? Skladování a trvanlivost


-  Svíce je dobré skladovat v temnu a mírném teple (ideálně při teplotách kolem 20°C). Časem vosk zraje. Jeho kvalita se nemění, nicméně při dlouhodobějším vystavení dennímu světlu a slunečnímu záření vosk světlá a ztrácí vůni. V chladu se na včelím vosku mohou objevit bílé flíčky, které se dají pod vlivem tepla opět odstranit. Jsou to přirozené vlastnosti vosku. Nic z toho nemá vliv na efekt svíce. Pokud zachováme její tvar a dodržíme postup při aplikaci, svíce funguje stále stejně.




info@michaljezek.cz
+420 777 346 649
www.michaljezek.cz








-  Svíce může způsobovat kouř - nevdechujte ho.
-  Svíci zapalujte zapalovačem. Po zapálení svíce zapalovač zhasněte.
-  Neaplikujte (ani svíce nezapalujte) ve výbušném prostředí.
-  Svíce aplikujte přes ubrousek (viz návod pro aplikaci).
-  Pro zapálení svíci nepoužívejte zápalky (sirky). Odložené zápalky mohou způsobit požár. Mohou se dostat do vosku a způsobit hoření ubrousku a popáleniny kůže při aplikaci.
-  Ubrousek je hořlavý. Nezapalujte ho.
-  Po aplikaci a uhašení svíce zajistěte dostatečné odvětrání místnosti.

Jak o výrobky pečovat? Skladování a trvanlivost


-  Svíce je dobré skladovat v temnu a mírném teple (ideálně při teplotách kolem 20°C). Časem vosk zraje. Jeho kvalita se nemění, nicméně při dlouhodobějším vystavení dennímu světlu a slunečnímu záření vosk světlá a ztrácí vůni. V chladu se na včelím vosku mohou objevit bílé flíčky, které se dají pod vlivem tepla opět odstranit. Jsou to přirozené vlastnosti vosku. Nic z toho nemá vliv na efekt svíce. Pokud zachováme její tvar a dodržíme postup při aplikaci, svíce funguje stále stejně.




info@michaljezek.cz
+420 777 346 649
www.michaljezek.cz

-  Svíce může způsobovat kouř - nevdechujte ho.
-  Svíci zapalujte zapalovačem. Po zapálení svíce zapalovač zhasněte.
-  Neaplikujte (ani svíce nezapalujte) ve výbušném prostředí.
-  Svíce aplikujte přes ubrousek (viz návod pro aplikaci).
-  Pro zapálení svíci nepoužívejte zápalky (sirky). Odložené zápalky mohou způsobit požár. Mohou se dostat do vosku a způsobit hoření ubrousku a popáleniny kůže při aplikaci.
-  Ubrousek je hořlavý. Nezapalujte ho.
-  Po aplikaci a uhašení svíce zajistěte dostatečné odvětrání místnosti.

Jak o výrobky pečovat? Skladování a trvanlivost

-  Svíce je dobré skladovat v temnu a mírném teple (ideálně při teplotách kolem 20°C). Časem vosk zraje. Jeho kvalita se nemění, nicméně při dlouhodobějším vystavení dennímu světlu a slunečnímu záření vosk světlá a ztrácí vůni. V chladu se na včelím vosku mohou objevit bílé flíčky, které se dají pod vlivem tepla opět odstranit. Jsou to přirozené vlastnosti vosku. Nic z toho nemá vliv na efekt svíce. Pokud zachováme její tvar a dodržíme postup při aplikaci, svíce funguje stále stejně.



info@michaljezek.cz
+420 777 346 649
www.michaljezek.cz